



BERENTZEN-GRUPPE

Durst auf Leben

Herzlich Willkommen

zur

Hauptversammlung 2023

der

Berentzen-Gruppe Aktiengesellschaft



BERENTZEN-GRUPPE
Durst auf Leben

Herzlich Willkommen

zur
Hauptversammlung 2023

der
Berentzen-Gruppe
Aktiengesellschaft



Berentzen-Gruppe Aktiengesellschaft

Ordentliche Hauptversammlung

Hannover, 10. Mai 2023

Uwe Bergheim
Vorsitzender des Aufsichtsrats



Berentzen-Gruppe Aktiengesellschaft

Ordentliche Hauptversammlung

Hannover, 10. Mai 2023

Oliver Schwegmann
Vorstand



Berentzen weckt den **Durst auf Leben.**

Wir lassen die Menschen in der Gemeinschaft mehr Lebendigkeit, frischen Optimismus und Lebensfreude spüren!



Berentzen begeistert die Menschen von morgens bis abends





Globale Krise I: 2020 und 2021





Globale Krise II: 2022 - ?

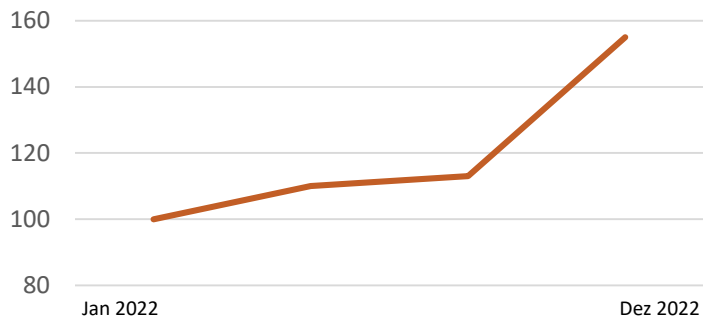




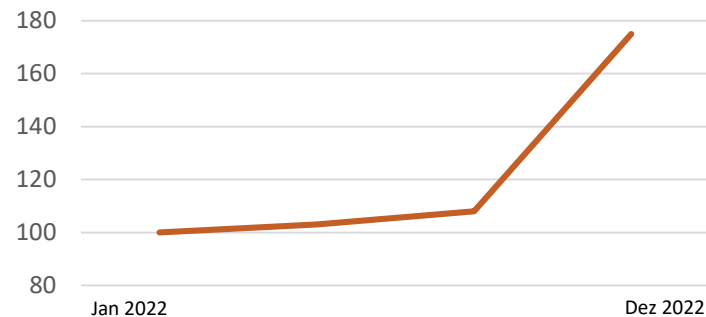
Explodierende Beschaffungskosten innerhalb des Jahres

Indexentwicklung Beschaffungskosten in Euro an ausgewählten Beispielen

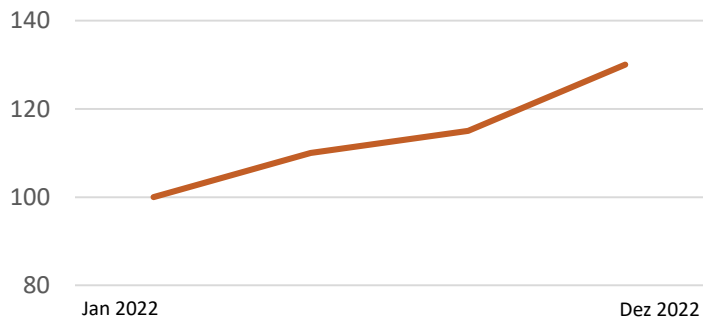
Rohalkohol



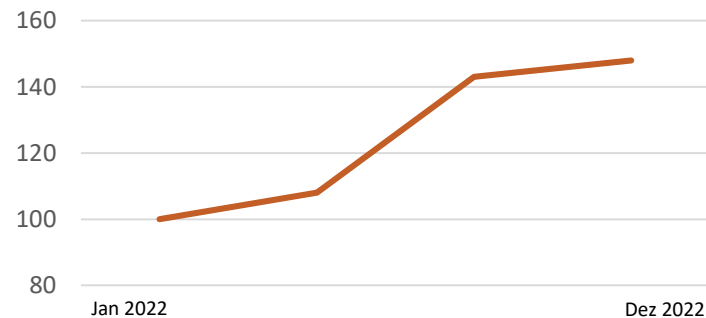
Zucker



Glasflaschen



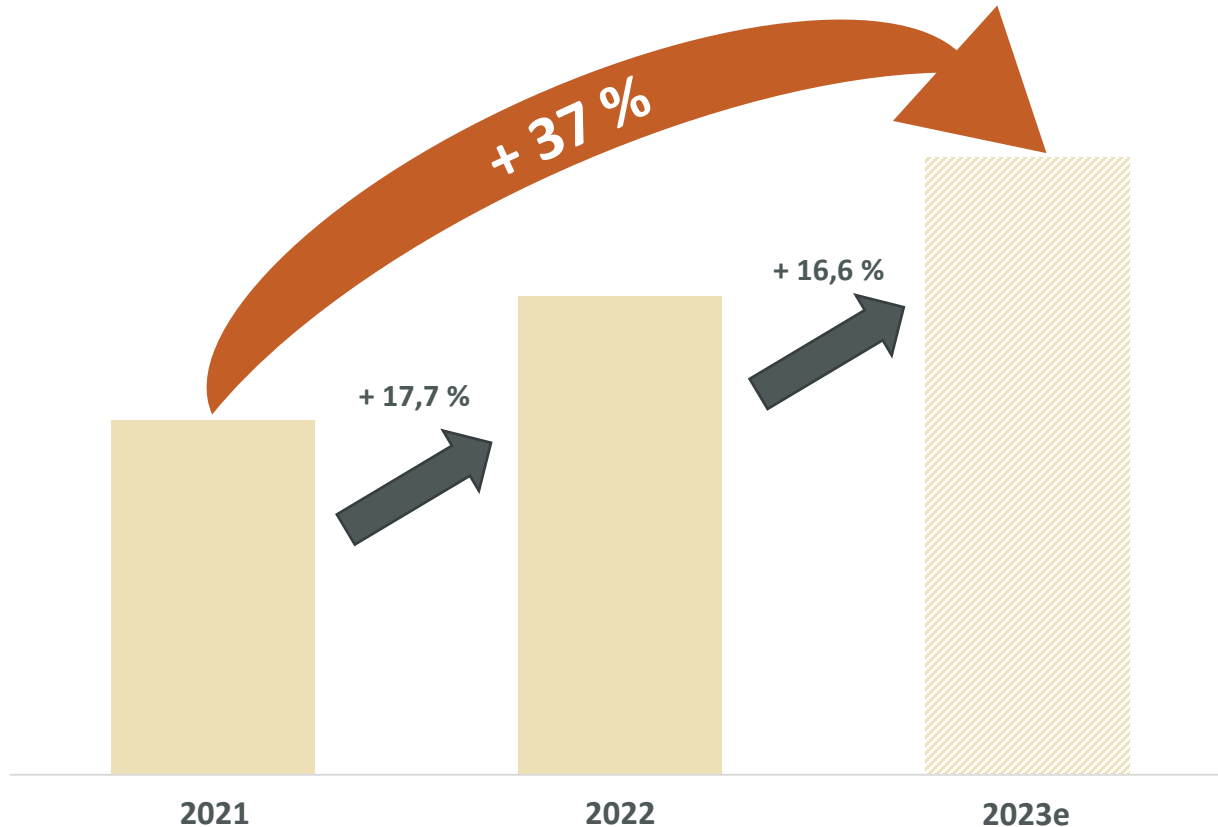
Aluminiumverschlüsse





Explodierende Beschaffungskosten

Steigerung der Material-, Rohstoff- und Energiekosten der Berentzen-Gruppe

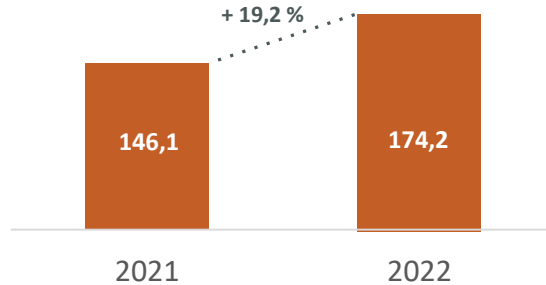




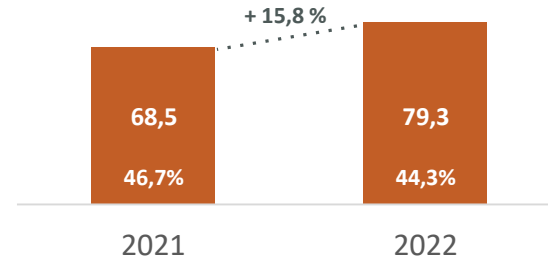
Wesentliche Kennzahlen 2022

Starke Umsatzentwicklung nach Corona | sinkende Rohertragsmarge aufgrund höherer Kosten

Konzern-Umsatzerlöse

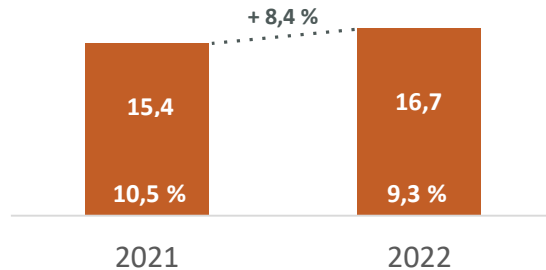


Rohertrag (-Marge)

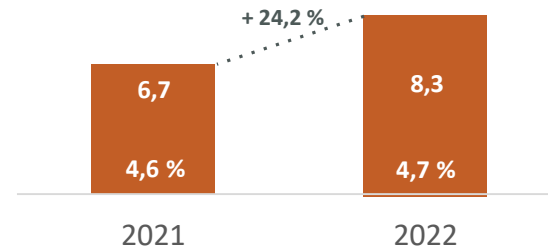


Deutliche Steigerung des operativen Ergebnisses | 24,2% EBIT-Wachstum

Konzern-EBITDA (-Marge)



Konzern-EBIT (-Marge)





Entwicklung der Quartale 2022

Starker Jahresverlauf – Q4 dann mit vollen Auswirkungen der Kostensteigerungen

	Umsatzerlöse	Rohertrag	Kostensteigerung
Q1	2021 + 14,7 % 2022	2021 + 20,5 % 2022	2021 + 2,8 % 2022
Q2	2021 + 18,4 2022	2021 + 14,6 % 2022	2021 + 5,9 % 2022
Q3	2021 + 26,1 % 2022	2021 + 21,3 % 2022	2021 + 12,5 % 2022
Q4	2021 + 17,0 % 2022	2021 + 7,2 % 2022	2021 + 22,4 % 2022



Die Berentzen-Gruppe ist ein breit aufgestellter Getränkekonzern

Krisenresilienz unter Beweis gestellt

59,7 % | \approx 104 Mio. Euro

Spirituosen



Umsatz 2022: 174,2 Mio. Euro

25,6 % | \approx 45 Mio. Euro

Alkoholfreie Getränke



10,8 % | \approx 19 Mio. Euro

Frischsaftsysteme





Strategische Wachstumstreiber der Berentzen-Gruppe in 2022

Langfristige Fokusthemen je Geschäftsbereich definiert

Geselligkeit und Feiern



Markenspirituosen

Genuss und Qualität



Handelsmarkenspirituosen

Wachstumstreiber
2022

Alkoholfreie Getränke



Probierlust und Vielfalt

Frischsaftsysteme



Gesundheit und Frische



Markenspirituosen – Liköroffensive Berentzen und Puschkin

Umsatzveränderungen (in %)
2022 vs 2021

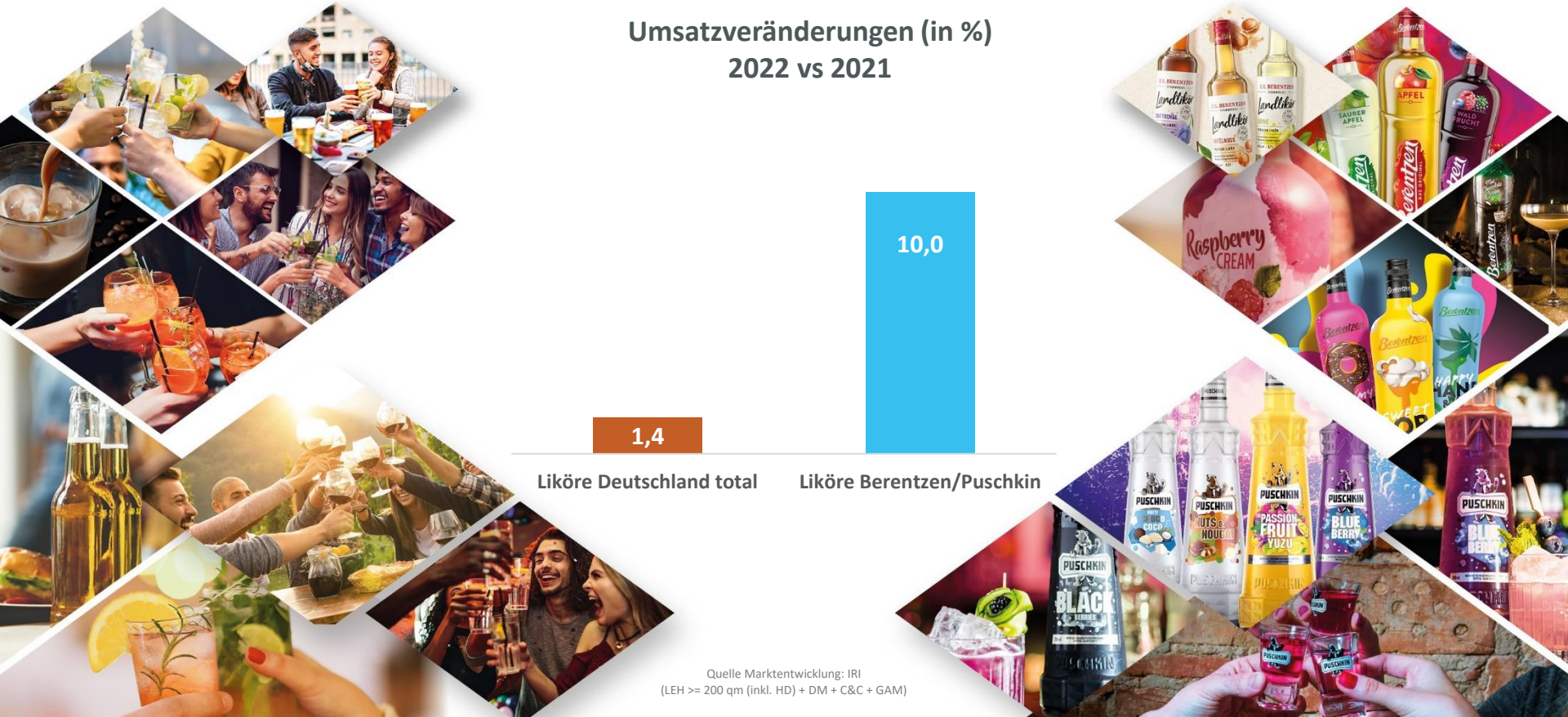
1,4

Liköre Deutschland total

10,0

Liköre Berentzen/Puschkin

Quelle Marktentwicklung: IRI
(LEH >= 200 qm (inkl. HD) + DM + C&C + GAM)





Handelsmarkenspirituosen – Produktoffensive in Premium Trendkategorien

Umsatzveränderungen (in %)
2022 vs 2021

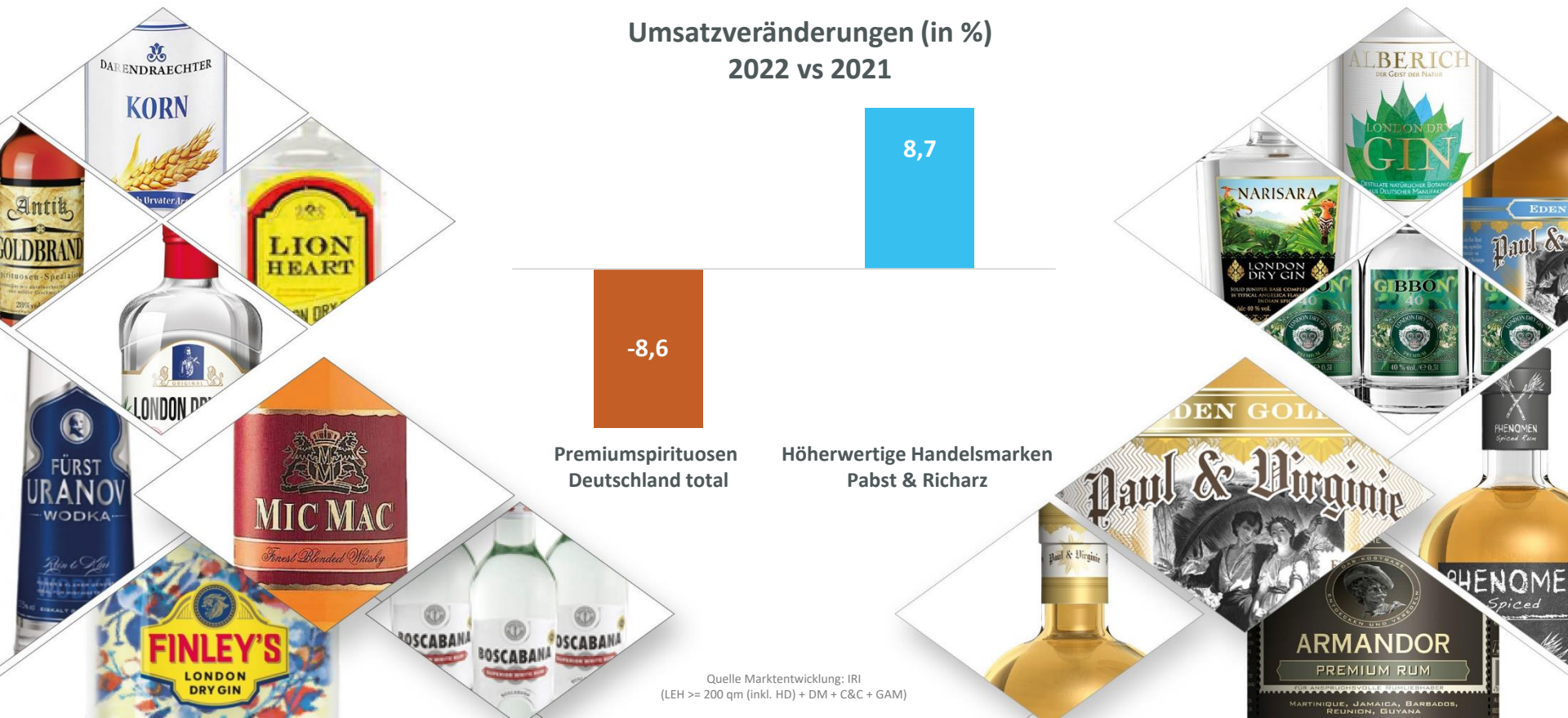
-8,6

8,7

Premiumspirituosen
Deutschland total

Höherwertige Handelsmarken
Pabst & Richarz

Quelle Marktentwicklung: IRI
(LEH >= 200 qm (inkl. HD) + DM + C&C + GAM)





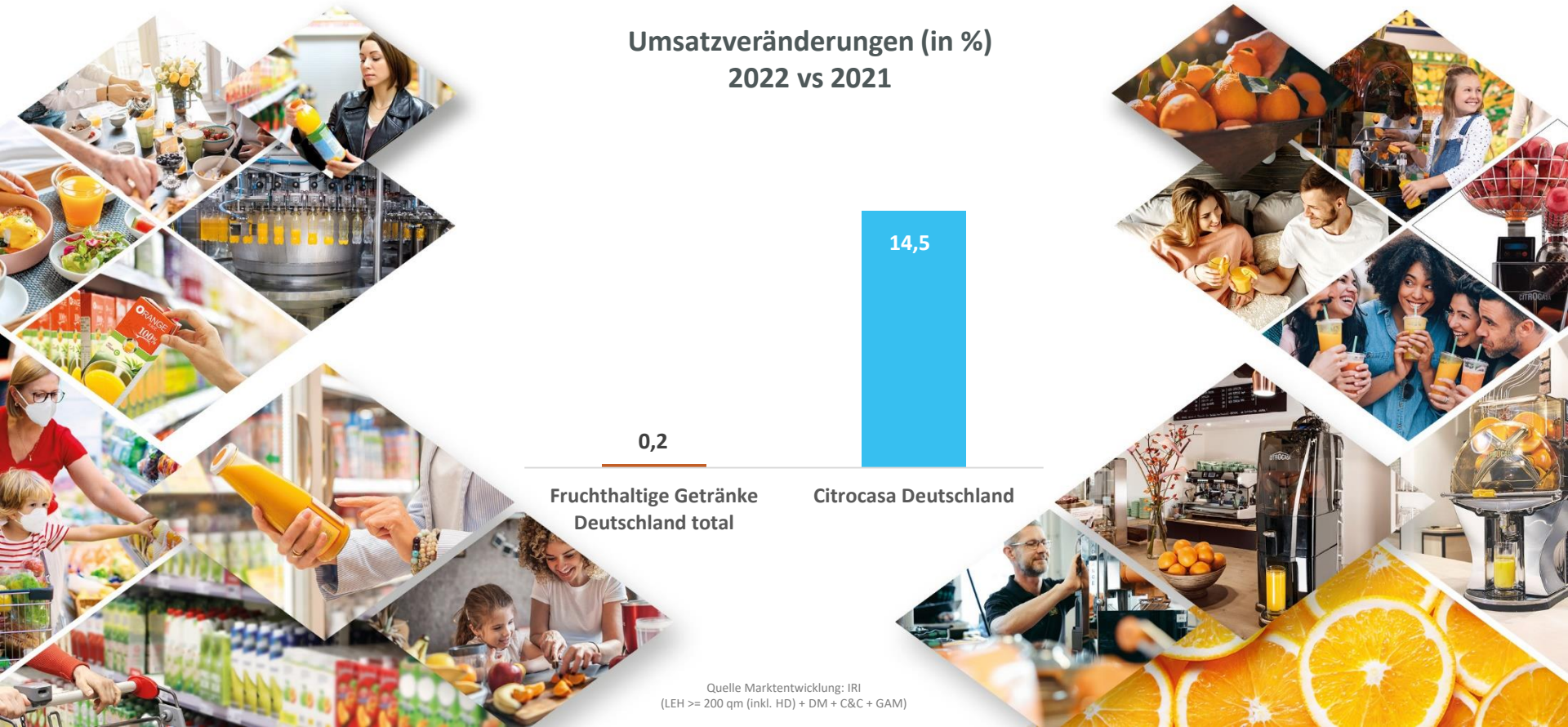
Fruchtsaftsysteme – Revitalisierung nach Investitionszurückhaltung

Umsatzveränderungen (in %)
2022 vs 2021

0,2
Fruchthaltige Getränke
Deutschland total

14,5
Citrocasa Deutschland

Quelle Marktentwicklung: IRI
(LEH >= 200 qm (inkl. HD) + DM + C&C + GAM)





Auch die Presse honoriert: Berentzen schafft Wachstum trotz Herausforderungen

aboutdrinks

Berentzen-Gruppe mit erfolgreichem Geschäftsjahr
2022

02.02.2023 / von Redaktion

GetränkeNews!
omlor • rademacher

Berentzen zurück auf dem Wachstumspfad

Süddeutsche Zeitung

Berentzen steigert Gewinn



**Es wird wieder mehr gefeiert –
Berentzen wächst hochprozentig**

ZEIT  ONLINE

**Hersteller Berentzen profitiert
von gestiegener Nachfrage**

4 investors

**Berentzen: Gewinnsteigerungen trotz höherer
Kosten**

GZ
Getränkezeitung

**Berentzen mit
dickem Plus**

**Lebensmittel
Zeitung**

Berentzen hat
einen guten Lauf

**Berentzen-Chef spricht von Rückkehr auf den
Wachstumspfad**



Innovationsstark auch in 2023!

Neuproduktoffensive in allen Geschäftsbereichen



Herzlichen Dank
für Ihr Vertrauen!



Berentzen-Gruppe Aktiengesellschaft

Ordentliche
Hauptversammlung

Hannover, 10. Mai 2023

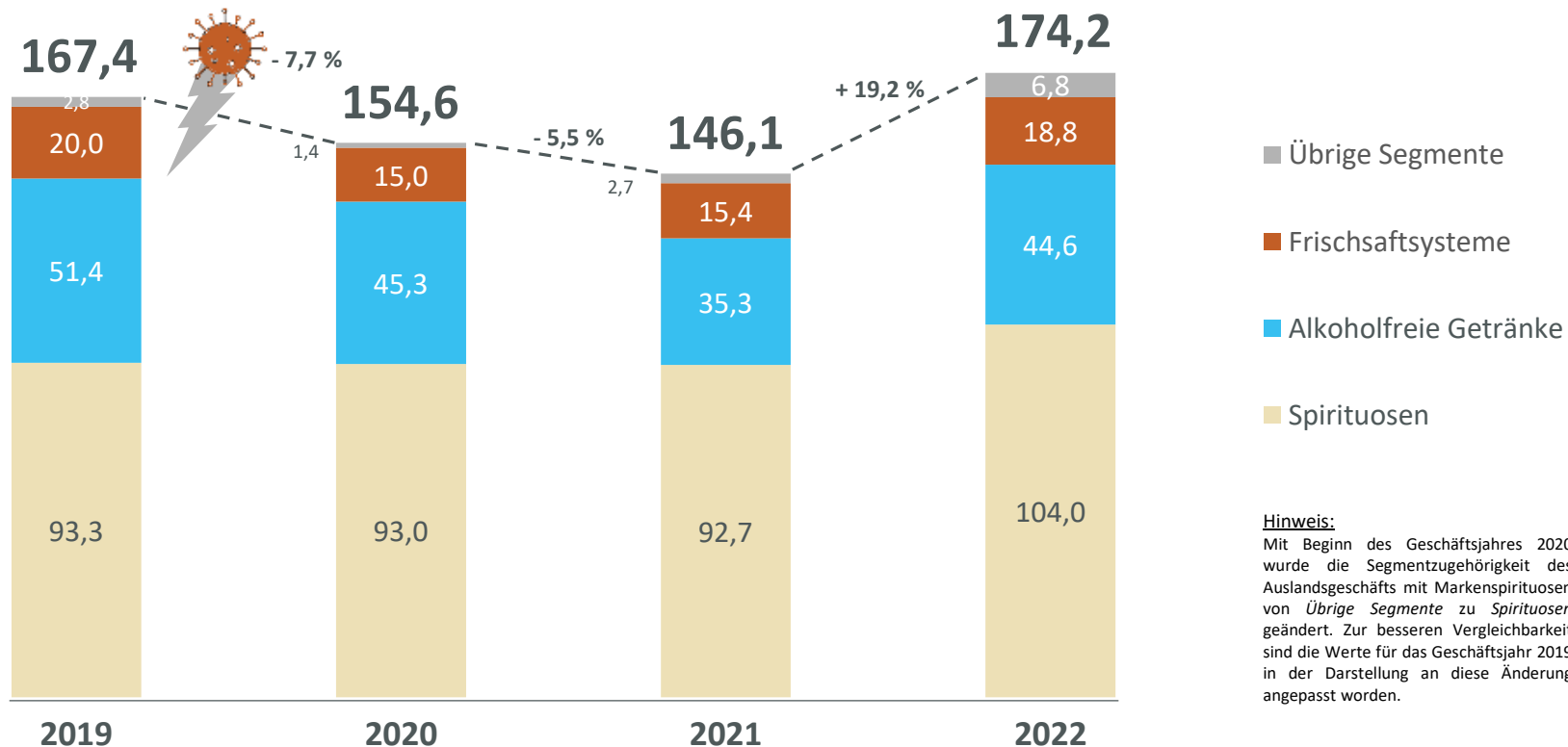
Ralf Brühöfner
Vorstand





Konzernumsatzerlöse (in Mio. Euro)

Umsatzerlöse über Vor-Corona Niveau

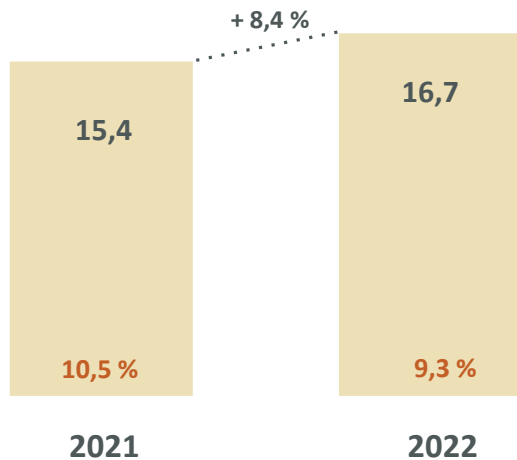




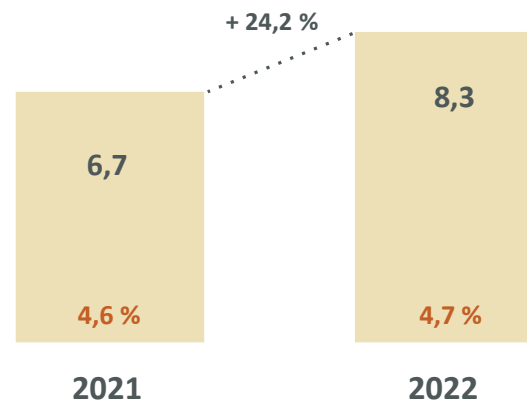
Ergebnisentwicklung I

Konzern-EBITDA und -EBIT deutlich über Vorjahr

EBITDA (in Mio. Euro) / EBITDA-Marge



EBIT (in Mio. Euro) / EBIT-Marge





Ergebnisentwicklung II


Gestiegene Kosten und Sondereffekte mit entsprechenden Auswirkungen

	2022		2021		Veränderung	
	TEUR	%	TEUR	%	TEUR	%
Konzernumsatzerlöse	174.216	97,4	146.109	99,8	+ 28.107	+ 19,2
Bestandsveränderung	4.696	2,6	336	0,2	+ 4.360	> + 100,0
Konzerngesamtleistung	178.912	100,0	146.445	100,0	+ 32.467	+ 22,2
Materialaufwand	99.652	55,7	77.988	53,3	+ 21.664	+ 27,8
Konzernrohertrag	79.260	44,3	68.457	46,7	+ 10.803	+ 15,8
Sonstige betriebliche Erträge	4.747	2,7	3.798	2,6	+ 949	+ 25,0
Betriebsaufwand	75.671	42,3	65.544	44,8	+ 10.127	+ 15,5
Konzernbetriebsergebnis bzw. -EBIT	8.337	4,7	6.711	4,6	+ 1.626	+ 24,2
Ergebnis aus der Nettoposition der monetären Posten gemäß IAS 29	- 1.195	- 0,7	0,0	0,0	- 1.195	> - 100,0
Ergebnissondereffekte	- 1.299	- 0,7	0,0	0,0	- 1.299	> - 100,0
Finanz- und Beteiligungsergebnis	- 1.671	- 0,9	- 1.410	- 1,0	- 261	- 18,5
Konzernergebnis vor Steuern	4.171	2,3	5.301	3,6	- 1.130	- 21,3
Ertragssteueraufwand	2.070	1,2	1.639	1,1	+431	+ 26,3
Konzernergebnis	2.101	1,2	3.662	2,5	- 1.561	- 42,6



Konzern-Kapitalflussrechnung 2022 (in Mio. Euro)

Solide Kapitalausstattung im Jahr 2022



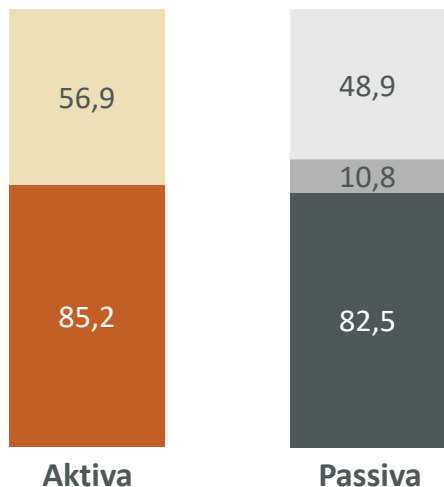


Aktiva und Passiva

Solide Bilanzstruktur auch im Geschäftsjahr 2022

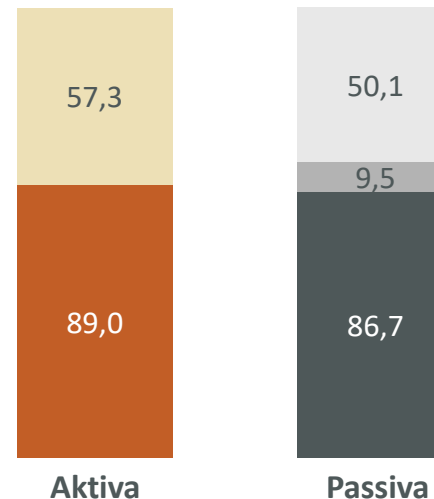
31.12.2021 (in Mio. Euro)

142,1



31.12.2022 (in Mio. Euro)

146,3



■ Langfristige Vermögenswerte
■ Kurzfristige Vermögenswerte

■ Eigenkapital
■ Langfristige Schulden
■ Kurzfristige Schulden



Prognose

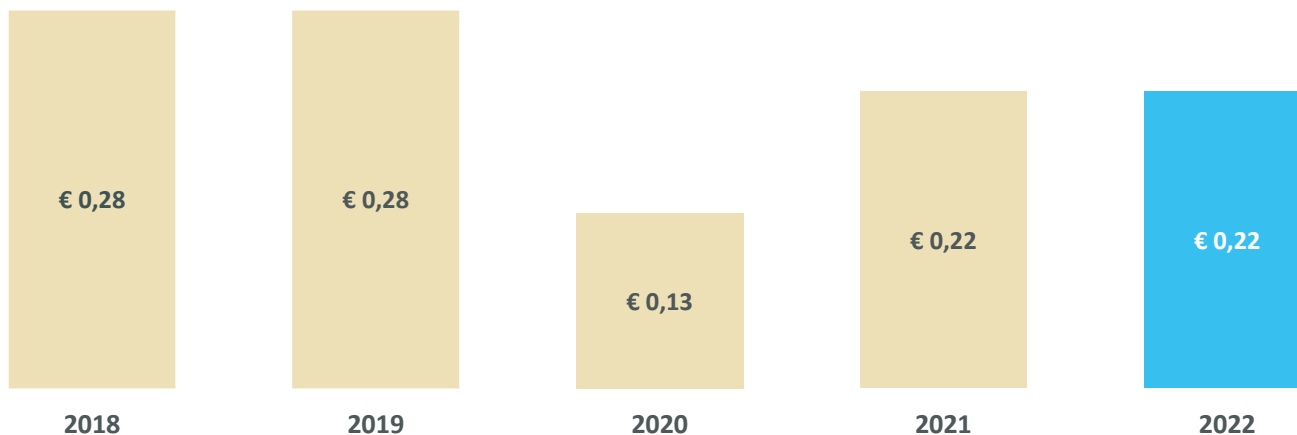
Weiterer deutlicher Anstieg der Umsatzerlöse – Ergebniskennziffern auf Vorjahresniveau

	2022	Erwartung 2023 Minimum	Erwartung 2023 Maximum
Konzernumsatzerlöse (in Mio. Euro)	174,2	185,0	195,0
Konzern-EBITDA (in Mio. Euro)	16,7	15,6	17,6
Konzern-EBIT (in Mio. Euro)	8,3	7,0	9,0



Dividende

Weitreichende Beteiligung der Aktionäre am Unternehmenserfolg

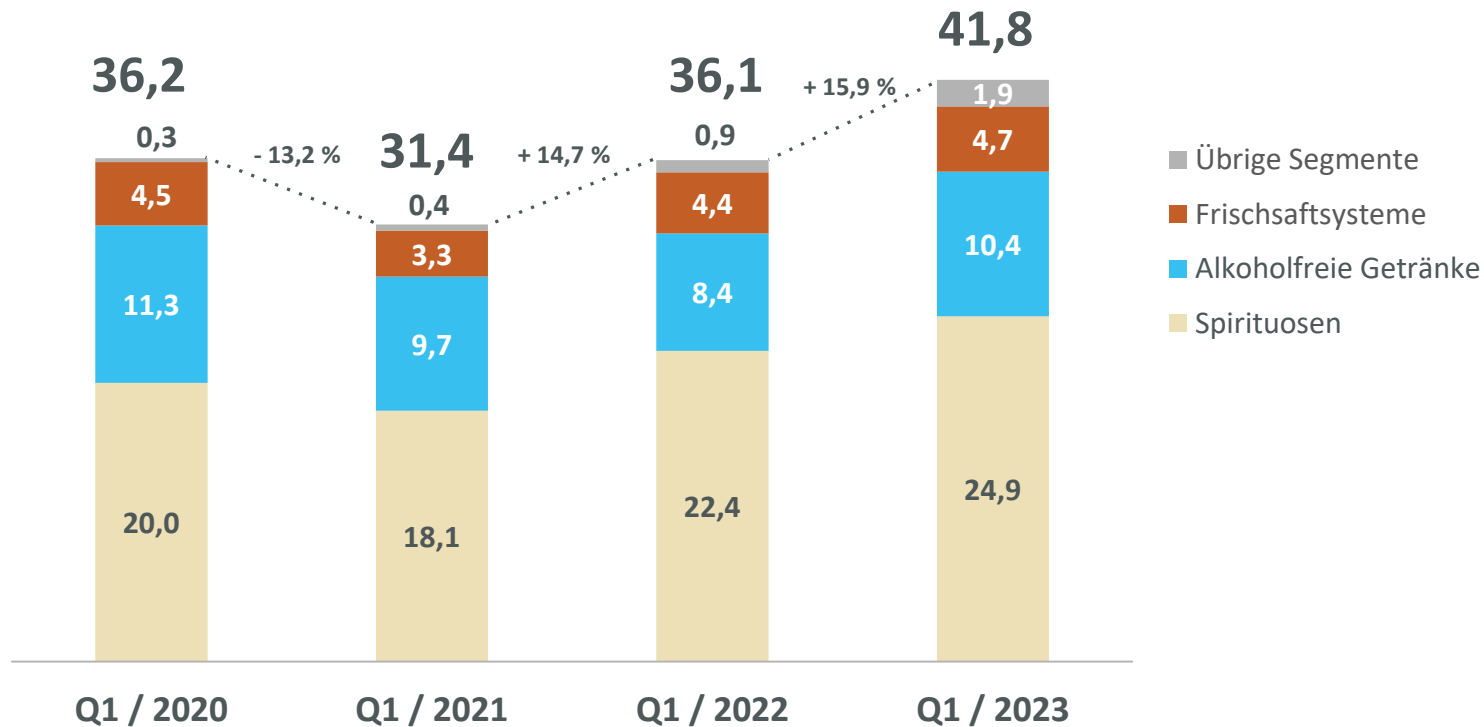


Dividendenrendite	4,5 %	4,1 %	2,3 %	3,5 %	3,8 %
Ausschüttungsquote	51 %	53 %	99 %	56 %	98 %



Q1 / 2023 I

Deutliche Steigerung der Konzernumsatzerlöse (in Mio. Euro)

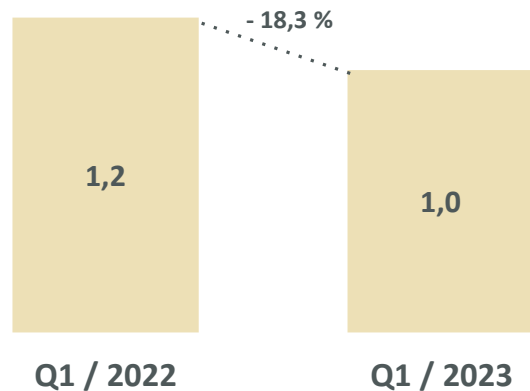




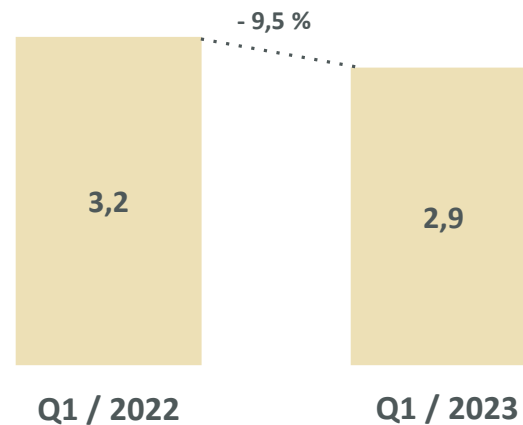
Q1 / 2023 II

Kostensteigerungen mit dämpfendem Einfluss auf die Ergebniskennziffern

EBIT (in Mio. Euro)



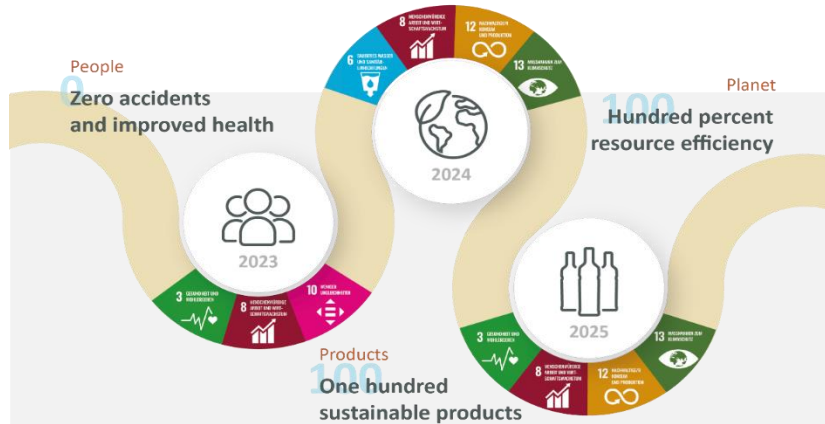
EBITDA (in Mio. Euro)





Nachhaltigkeit: Wachsende strategische Bedeutung

Erfolge und nachhaltige Unternehmensentwicklung



Nachhaltigkeitsstrategie

0 – Zero accidents and improved health

100 – Hundred percent resource efficiency

100 – One hundred sustainable products

Maßnahmen 2022 u.a.





Corporate Social Responsibility

Verantwortung übernehmen in den Handlungsfeldern People – Planet – Products

People

5,4 %

Krankenquote

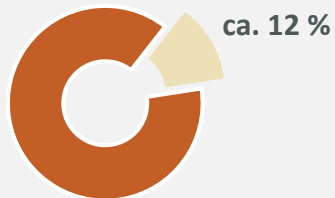
EGYM
WELLPASS

Evermood

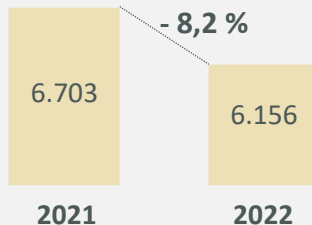
Better
D+ C

Planet

Anteil Photovoltaik ab 2023



Corporate Carbon Footprint (tCO₂e)



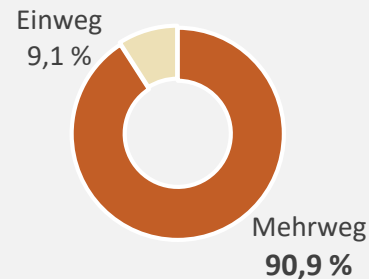
Products



- Kompensierte Tonnen CO₂ für 2022: **19.014**
- Klimaneutrale Marken: **6**
- Klimaneutrale Produkte gesamt: **57**

Einweg/Mehrweg-Verhältnis

Im Segment Alkoholfreie Getränke



Berentzen-Gruppe Aktiengesellschaft

Ordentliche
Hauptversammlung

Hannover, 10. Mai 2023

Ralf Brühöfner
Vorstand



Herzlichen Dank
für Ihr Vertrauen!



Berentzen-Gruppe Aktiengesellschaft

Ordentliche Hauptversammlung

Hannover, 10. Mai 2023

Uwe Bergheim
Vorsitzender des Aufsichtsrats



Danksagung an das aus dem Aufsichtsrat
ausscheidende Mitglied

Dagmar Bottenbruch



Vorstellung der Kandidatin für die
Ergänzungswahl zum Aufsichtsrat
Theresia Stöbe



Berentzen-Gruppe Aktiengesellschaft

Ordentliche Hauptversammlung

Hannover, 10. Mai 2023

Generaldebatte



Berentzen-Gruppe Aktiengesellschaft

Ordentliche Hauptversammlung

Hannover, 10. Mai 2023

Uwe Bergheim
Vorsitzender des Aufsichtsrats



Pause



Berentzen-Gruppe Aktiengesellschaft

Ordentliche Hauptversammlung

Hannover, 10. Mai 2023

Uwe Bergheim
Vorsitzender des Aufsichtsrats



Vielen Dank
für Ihren Besuch!

